

A black and white photograph of a construction site. In the foreground, a large building's steel frame is under construction, showing multiple floors with columns and beams. Two large tower cranes are visible; one on the left is tall and thin, while another on the right is shorter and wider. A horizontal red band is superimposed across the middle of the image, containing the title text. The sky is overcast and grey.

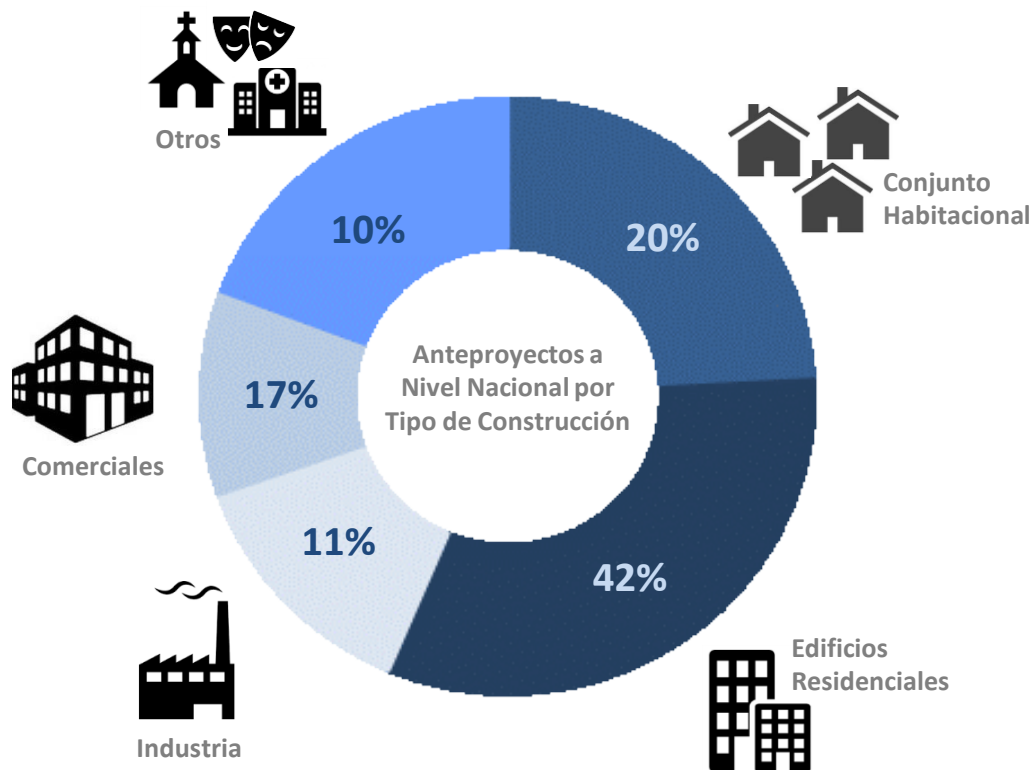
# GUÍA DE OBRAS

Informe Febrero 2017

# EL 56% DE LOS ANTEPROYECTOS A NIVEL NACIONAL ESTAN DESTINADOS A VIVIENDAS

- De los 454 anteproyectos disponibles en nuestra Guía de Obras, más de 280 están destinados a la construcción de Edificios Residenciales y Conjuntos Habitacionales.
- 77 a obras Comerciales, Oficinas y Mall.
- 49 a Industria.
- Y 44 se distribuyen entre Establecimientos Educacionales, de Salud, Culturales y Deportivos entre otros.

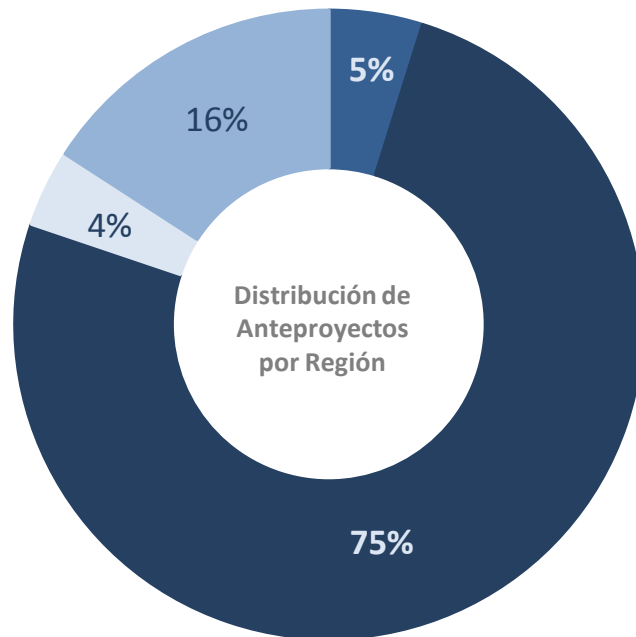
[ver anexo 1](#)



# REGION METROPOLITANA CONCENTRA EL 75% DE LOS ANTEPROYECTOS A NIVEL NACIONAL

- Del total de anteproyectos disponibles en nuestra Guía de Obras, **342** están distribuidos en comunas de Región Metropolitana
- Seguido muy de lejos por la IV y VIII región, quienes alcanzan solo 5% y el 4% respectivamente.

[ver anexo 2](#)

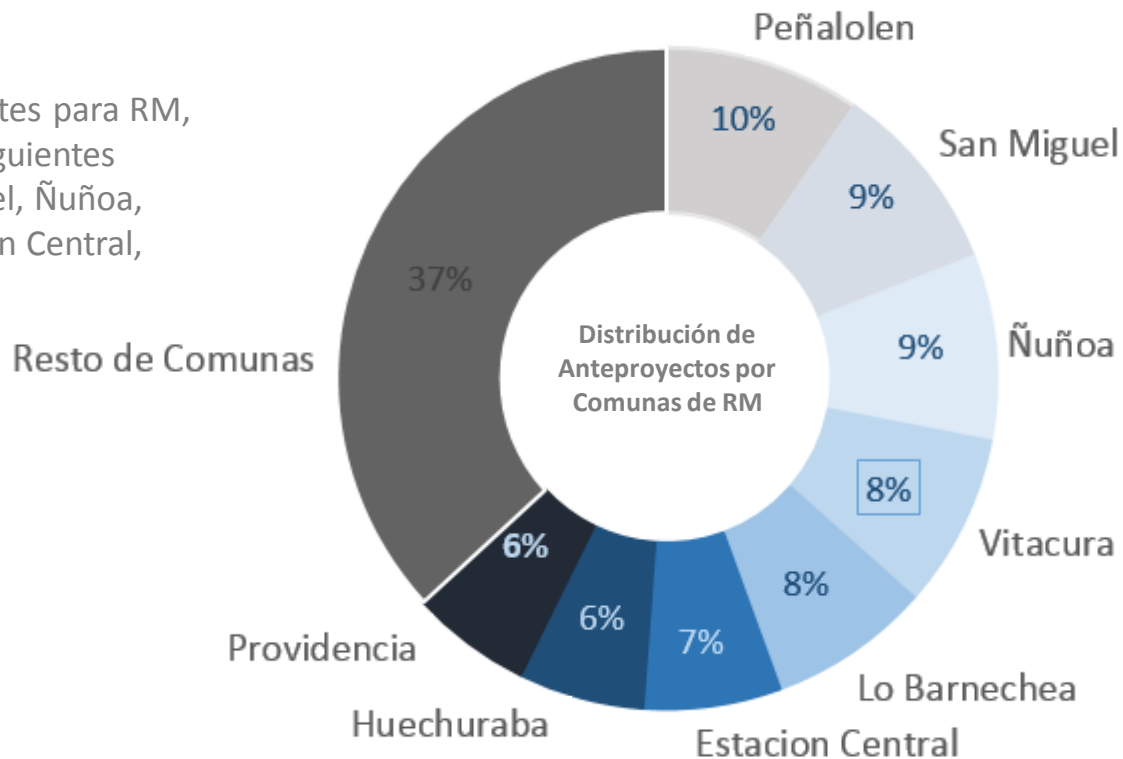


■ IV Región ■ RM ■ VIII Región ■ Resto Regiones

# 8 COMUNAS CONCENTRAN EL 63% DE LOS ANTEPROYECTOS EN REGION METROPOLITANA

- De los 342 anteproyectos vigentes para RM, 216 están distribuidos en las siguientes comunas: Peñalolén, San Miguel, Ñuñoa, Vitacura, Lo Barnechea, Estación Central, Huechuraba, Providencia.

[ver anexo 3](#)



# Anexo Nro. 1

## Anteproyectos a Nivel Nacional por tipo de construcción

REGIONES	CONJUNTO HABITACIONAL	EDIF. OFICINAS	EDIF. RESIDENCIALES	EST. DE SALUD	HOTELEROS	INDUSTRIA	MALL Y/O SUPERMERCADOS	COMERCIALES	CULTURALES	CULTO	DEPORTIVAS	EDUCACIONALES	OFICINAS	SERVICIOS	VIVIENDAS UNIFAMILIARES	TOTAL
I REGION			2			1										3
II REGION	1											1				2
III REGION	1		1			2										4
IV REGION	7		4	2	1	1		6				1				22
V REGION	1	1	7				1	4								14
VI REGION	7	1		1	1	2		3	1							16
VII REGION	6					3		1	1			1				12
VIII REGION	7		7					3							1	18
IX REGION	6		1								1					8
X REGION	2															2
R. METROPOLITANA	53	12	169	6	7	38	6	27	1	4	5	10			4	342
XIV REGION	1		1	1												3
XV REGION				1		2		2				1	1	1		8
<b>TOTAL NACIONAL</b>	<b>92</b>	<b>14</b>	<b>192</b>	<b>11</b>	<b>9</b>	<b>49</b>	<b>7</b>	<b>46</b>	<b>3</b>	<b>4</b>	<b>6</b>	<b>14</b>	<b>1</b>	<b>1</b>	<b>5</b>	<b>454</b>

## Anexo Nro. 2

### Distribución de Anteproyectos por Región

REGIONES	CANT. DE ANTEPROYECTOS	%
I REGION	3	1%
II REGION	2	0%
III REGION	4	1%
IV REGION	22	5%
V REGION	14	3%
VI REGION	16	4%
VII REGION	12	3%
VIII REGION	18	4%
IX REGION	8	2%
X REGION	2	0%
REGION METROPOLITANA	342	75%
XIV REGION	3	1%
XV REGION	8	2%
<b>TOTAL PAIS</b>	<b>454</b>	<b>100%</b>

# Anexo Nro. 3 Anteproyecto de Región Metropolitana

REGIONES Y COMUNAS	CONJUNTO HABITACIONAL	EDIF. OFICINAS	EDIF. RESIDENCIALES	EST. DE SALUD	HOTELES	INDUSTRIA	MALL Y/O SUPERMERCADOS	COMERCIALES	CULTURALES	CULTO	DEPORTIVAS	EDUCACIONALES	OFICINAS	SERVICIOS	VIVIENDAS UNIFAMILIARES	TOTAL
REGION METROPOLITANA	53	12	169	6	7	38	6	27	1	4	5	10	0	0	4	342
Buín	1															1
Cerrillos	1		1			1										3
Colina								1							1	2
Conchali		1														1
Estacion Central	1		21									1				23
Huechuraba	1	5	7			4	1	1		1		1				21
La Florida	1	1	13	1												16
La Granja			1													1
La Reina	7		1			1		1				1				11
Lampa	7					10	1									18
Las Condes					1							1				2
Lo Barnechea	3		19				1	3							1	27
Lo Prado											1					1
Macul			1							1						2
Maipu				1		3										4
Maipú	2															2
Ñuñoa		1	22	1		1		2		2		2				31
Padre Hurtado	1		1													2
Peñaflor	1		1													2
Peñalolen	14		11	1	1		1	4				1				33
Peñalolén				1												1
Pudahuel			1			3	1	1								6
Puente Alto	2					2		3								7
Quilicura	3	1				6		3		1	1					15
Quinta Normal			1					1								2
Recoleta								2								2
Renca			5			3										8
San Bernardo						4										4
San Joaquín		1	3								1	1				6
San Miguel			32													32
Santiago		1	3						1			2				7
Vitacura	6	1	12		2		1	4			1				2	29

# www.ondac.com



 Portal Ondac

La mejor vitrina para dar a conocer sus productos y servicios