

# **A-SERCON S.A.**

Al Servicio de la Construcción

## **CATALOGO N° 2**

### **MOLDAJES**

### **para MUROS**

**(VENTAS Y ARRIENDOS)**



**SOLIDARIO  
LECHUGA**

FONO: 780 3637 Fax: 852 6554  
Celular: 881 924 95

# A-SERCON S.A.

## DESCRIPCION GENERAL

LOS PANELES FABRICADOS EN NUESTRA EMPRESA CONSISTEN EN ESTRUCTURAS CON MATERIALES DE ACERO, QUE PERMITEN MODULARSE FACILMENTE ENTRE SI UNOS A LOS OTROS, A TRAVES DE ACCESORIOS DE AMARRE Y FIJACIONES.


ESTOS PANELES HAN SIDO DESARROLLADOS PARA RESOLVER CUALQUIER DIMENSION DE MUROS, VIGAS, PILARES Y CADENAS.

EL SISTEMA DE COLOCACION ES DE MUY FACIL MONTAJE, LO QUE PERMITE LOGRAR UN ESTADO DE AVANCE RAPIDO, EN LA MEDIDA QUE SE VAYA ADQUIRIENDO CONOCIMIENTO Y PRACTICA EN EL ARMADO.

LOS ACCESORIOS Y ELEMENTOS DE FIJACION SON MUY FACILES DE MONTAR, LO QUE PERMITE SER MANEJADOS EXPEDITAMENTE PARA APLOMAR Y NIVELAR. ESTAS Y OTRAS CARACTERISTICAS PERMITEN QUE LA TERMINACION DEL HORMIGON SEA DE EXCELENTE CALIDAD. NUESTROS PANELES SE ELABORAN EN LAS SIGUIENTES DIMENSIONES:

ELEMENTO	DIMENSION (M/M)	e1	PESO (KG)	CODIGO
PANEL	2400 X 500	40	52,00	PD10
PANEL	2400 X 400	40	45,25	PD11
PANEL	2400 X 300	40	30,10	PD12
PANEL	2400 X 200	40	23,00	PD13
PANEL	1200 X 500	40	26,00	PD14
PANEL	1200 X 400	40	22,48	PD15
PANEL	1200 X 300	40	16,10	PD16
PANEL	1200 X 200	40	12,12	PD17
ESQUINERO INT.	2400 X 150	40	27,26	PD18
ESQUINERO INT.	1200 X 200	40	13,85	PA18
ESQUINERO EXT.	2400 X 40	40	09,14	PD19
ESQUINERO EXT.	1200 X 40	40	04,57	PA19
TRASLAPD	2400 X 200	40	15,86	PD20
TRASLAPD	1200 X 200	40	07,93	PA20

40

	DESCRIPCION GENERAL	


A-SERCON S.A. - EYZAGUIRRE 3805 , PUENTE ALTO  
TELEFONO: 780 3637---CELULAR 881 92495

**A-SERCON S.A.**

## DESCRIPCION GENERAL

LOS ACCESORIOS Y ELEMENTOS DE FIJACION SE ELABORAN EN LAS SIGUIENTES DIMENSIONES


ELEMENTO	DIMENSION (mm)	PESO (Kg)	CODIGO
VIGAS DE AMARRE	3000 X 80X40X15X3	12.30	PD21
VIGAS DE AMARRE	2000 X 80X40X15X3	08.02	PA21
VIGAS DE AMARRE	1500 X 80X40X15X3	06,20	PB21
FIJADOR DE VIGA	100 X 80X40X15X3	0.55	PD22
FIJADOR RAPIDO	114 X 50	0.45	PD23
PERRO	75 X 75	0.30	PD24
PASADOR	600 X 8	0.40	PD25
PRENSA O TENSOR		0.80	PD26

 <p><b>SOLIDARIO LECHUGA</b></p>	DESCRIPCION GENERAL	

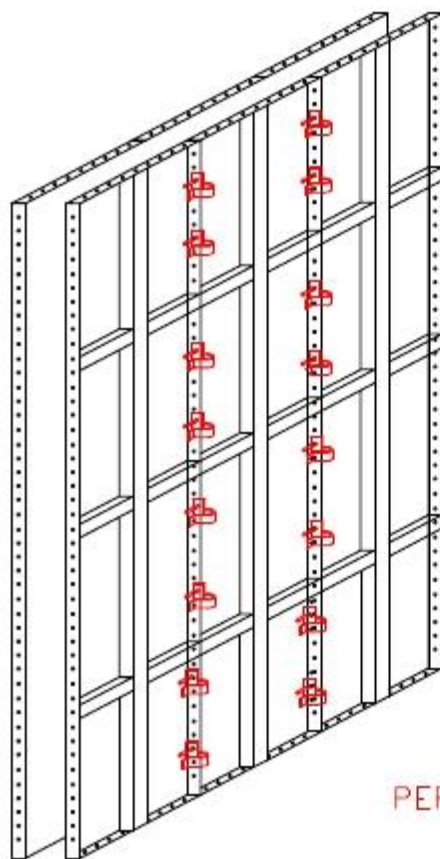
# A-SERCON S.A.

## SISTEMA GENERAL DE ARMADO

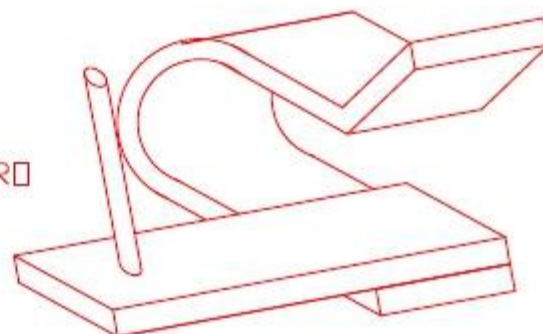
1. ESTE SE INICIA LLEVANDO LOS PANELES Y TODOS LOS ACCESORIOS AL LUGAR DE ARMADO EN LAS DIMENSIONES Y CANTIDADES QUE CORRESPONDA SEGÚN INDIQUE EL PLANO DE ARMADO
2. POSTERIORMENTE SE COMIENZA A PRESENTAR Y EN EL MISMO PROCESO SE LES IRAN COLOCANDO LOS PERROS DE AMARRE.
3. PARALELAMENTE AL PROCESO ANTERIOR SE DEBERA ARMAR LA OTRA CARA DEL MOLDAJE, SE RECOMIENDA ARMAR DE A TRES PANELES SUCESIVOS.
4. UNA VEZ QUE SE TENGAN ESTOS DOS LADOS PRESENTADOS, POR LA PERFORACION QUE TRAEN LOS PANELES SE LES INTRODUCIRA EL PASADOR DE FIERRO ESTRIADO COLOCANDO EL TUBO DE PVC COMO SEPARADOR.
5. ESTA OPERACIÓN YA PERMITE SOSTENER EL CONJUNTO POR SI SOLO, LO QUE LE PERMITIRA SEGUIR PRESENTANDO EL RESTO DE PANELES DE LA LINEA DE ARMADO, JUNTO CON ESTO SE COLOCARAN LOS FIJADORES RAPIDOS EN LOS PASADORES CON EL FIN DE IR FIJANDO EL CONJUNTO.
6. UNA VEZ QUE SE TENGA PRESENTADO LA TOTALIDAD DE PANELES EN LA LINEA DE ARMADO SE COLOCARAN LAS VIGAS DE AMARRE SEGÚN INDIQUE EL PLANO DE ARMADO, PARA HACER ESTO SE SOLTARAN UN POCO LOS FIJADORES RAPIDOS YA INSTALADOS EN LA MISMA LINEA HORIZONTAL Y SE APOYARAN SOBRE LOS PASADORES.
7. UNA VEZ APOYADA LA VIGA SOBRE LOS PASADORES, SE SACARAN UNO A UNO LOS FIJADORES PARA PONER EL SOPORTE VIGA, PONER NUEVAMENTE EL FIJADOR Y APRETAR CON LA PRENSA.
8. FINALMENTE SE COLOCARAN LAS TELESCOPICAS DE ALINEACION DE APLOME COLOCANDO SOBRE EL SOPORTE VIGA PREVIO SACAR EL FIJADOR Y FIJAR EN ESA POSICION.
9. UNA VEZ COLOCADAS TODAS LAS VIGAS, SE RECOMIENDA REAPRETAR CON LA PRENSA TODOS LOS CONJUNTOS (PASADOR, SEPARADOR DE PVC, SOPORTE VIGA, TELESCOPICA Y FIJADOR RAPIDO).

	SISTEMA GENERAL DE ARMADO	

# A-SERCON S.A.



PERRO



**SOLIDARIO  
LECHUGA**

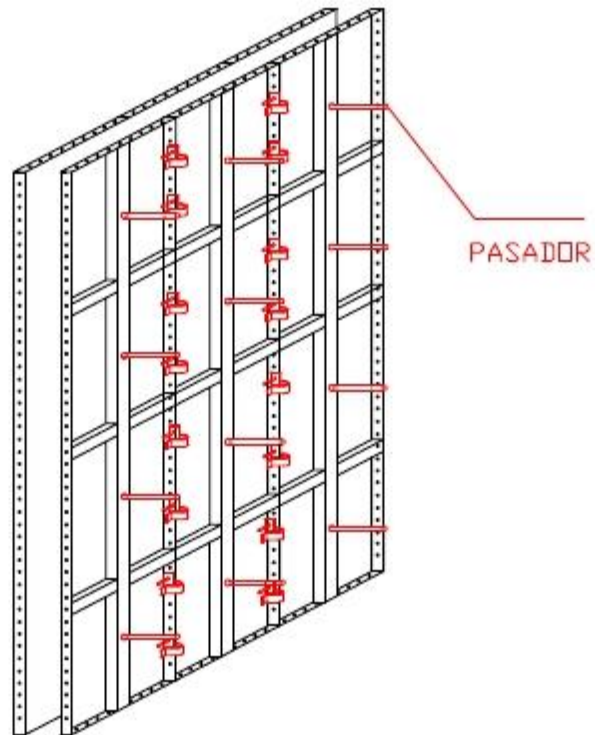
## UNION POR PERROS

ESCALA 1:25

PLANO P.01

A-SERCON S.A. - EYZAGUIRRE 3805 . PUENTE ALTO  
TELEFONO: 780 3637---CELULAR 881 924 95

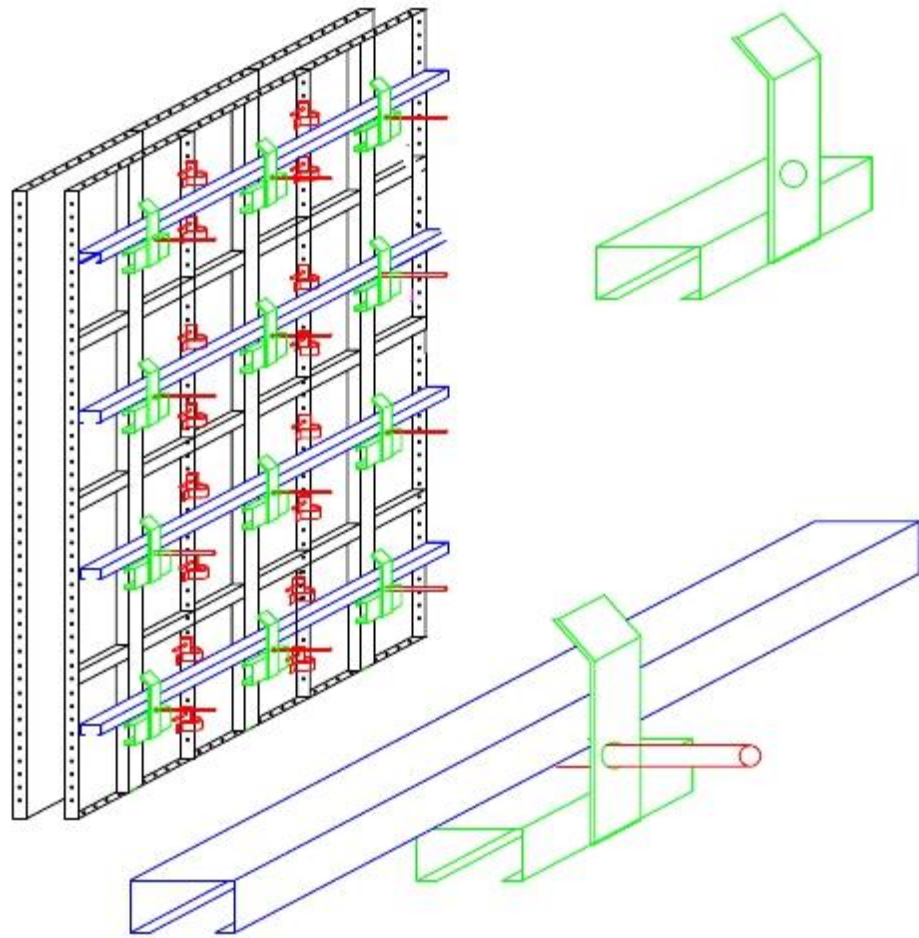
# A-SERCON S.A.



 <b>SOLIDARIO LECHUGA</b>	<b>PASADORES</b>	ESCALA 1:25
		PLANO P.01

A-SERCON S.A. - EYZAGUIRRE 3805 . PUENTE ALTO  
TELEFONO: 780 3637---CELULAR 881 924 95

# A-SERCON S.A.



**SOLIDARIO  
LECHUGA**

**SOPORTE VIGA**

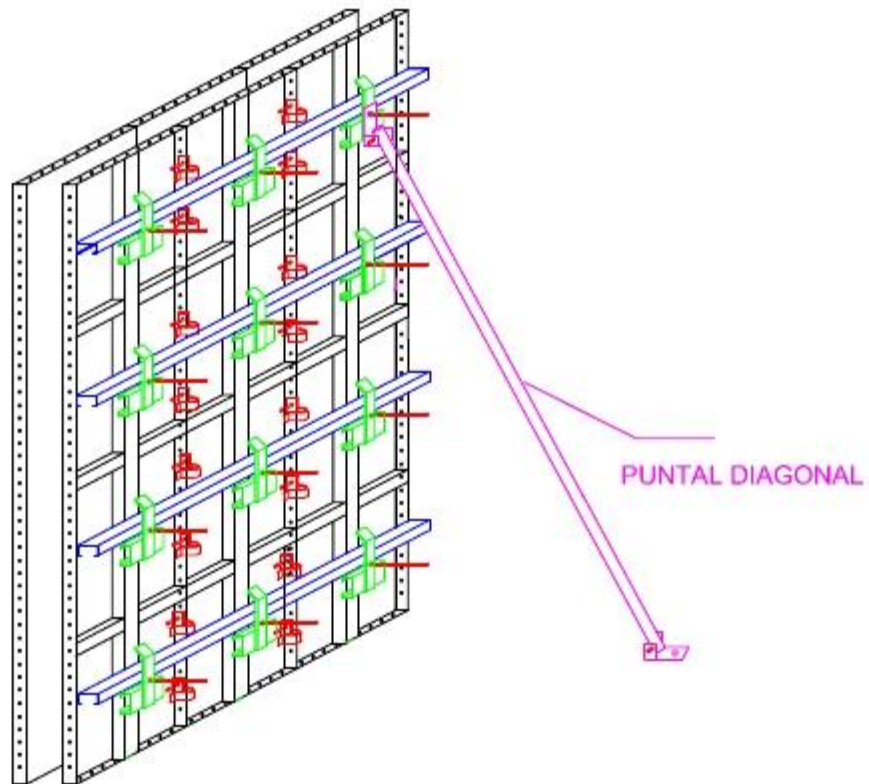
**ALINEACION DE PLACAS**

ESCALA 1:25

PLANO S.V.01

A-SERCON S.A. - EYZAGUIRRE 3805 , PUENTE ALTO  
TELEFONO: 780 3637---CELULAR 881 924 95

# A-SERCON S.A.



 <b>SOLIDARIO LECHUGA</b>	<b>PUNTAL DIAGONAL</b>	ESCALA 1:25
		PLANO P.D.01

A-SERCON S.A. - EYZAGUIRRE 3805 , PUENTE ALTO  
TELEFONO: 780 3637---CELULAR 881 92495