

A-SERCON S.A.

CATALOGO N° 3

MOLDAJES
para LOSAS

(VENTAS Y ARRIENDOS)



**SOLIDARIO
LECHUGA**

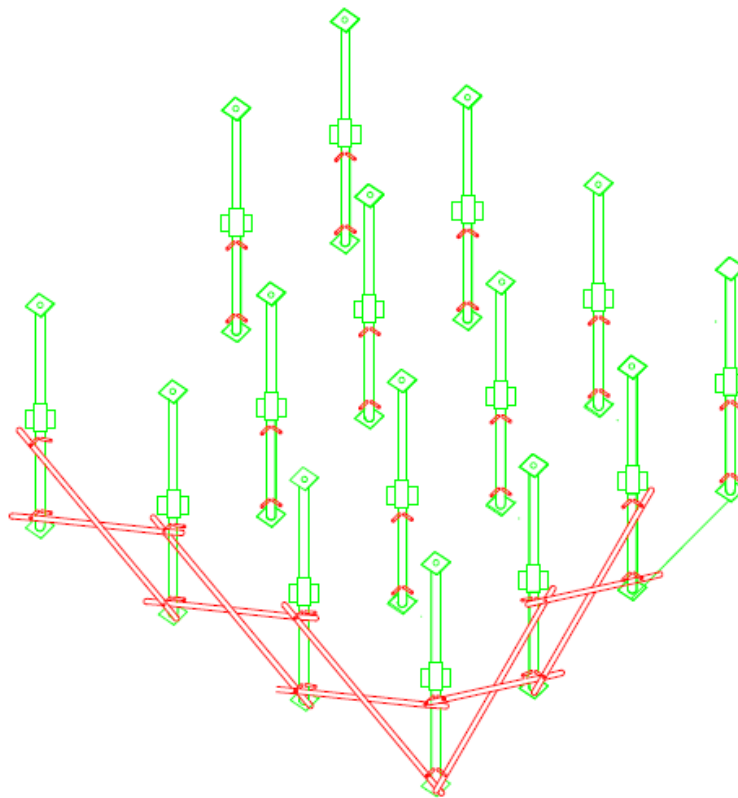
FONO: 780 3637 Fax: 852 6554
Celular: 881 924 95


A-SERCON S.A.

SISTEMA DE MONTAJE MOLDAJE LOSA

SE DEBERAN DISTRIBUIR LAS ALZAPRIMAS DE ACUERDO A PLANO, POSTERIORMENTE SE COLOCAN LAS CRUZETAS EN LOS PIVOTES DE LAS ALZAPRIMAS.

UNA VEZ REALIZADA ESTA OPERACION, VERIFICAR SU CORRECTA COLOCACION Y FIJACION EN LOS RESPECTIVOS PIVOTES. LAS ALZAPRIMAS Y LAS CRUZETAS FORMAN UNA CAMA ESTABLE, EVITANDO MAYOR USO DE PERSONAL EN EL EQUILIBRIO DE ESTA.



 SOLIDARIO LECHUGA	UBICACION DE ALZAPRIMAS	
	ALZAPRIMAS Y CRUSETAS	

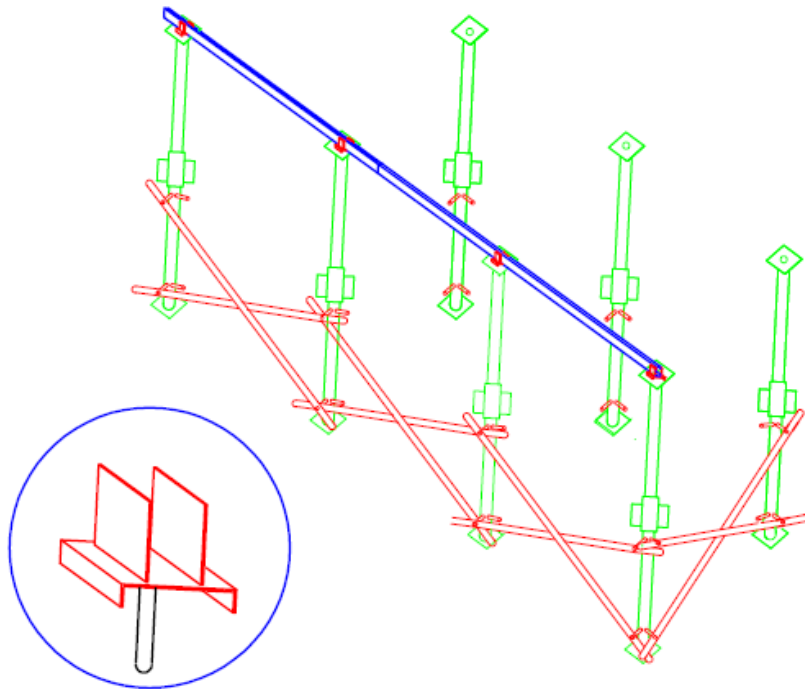
A-SERCON S.A. - EYZAGUIRRE 3805 , PUENTE ALTO
TELEFONO: 780 3637---CELULAR 881 92495


A-SERCON S.A.

SISTEMA DE MONTAJE MOLDAJE DE LOSA

AHORA SE PROCEDERA A COLOCAR LOS SOPORTES DE LAS PORTAVIGAS,
INTRODUCIENDO EL SOPORTE EN LA PERFORACION QUE TRAE LA ALZAPRIMA.

POSTERIORMENTE SE PROCEDERA A APOYAR LAS PORTAVIGAS EN ESTOS
SOPORTES.



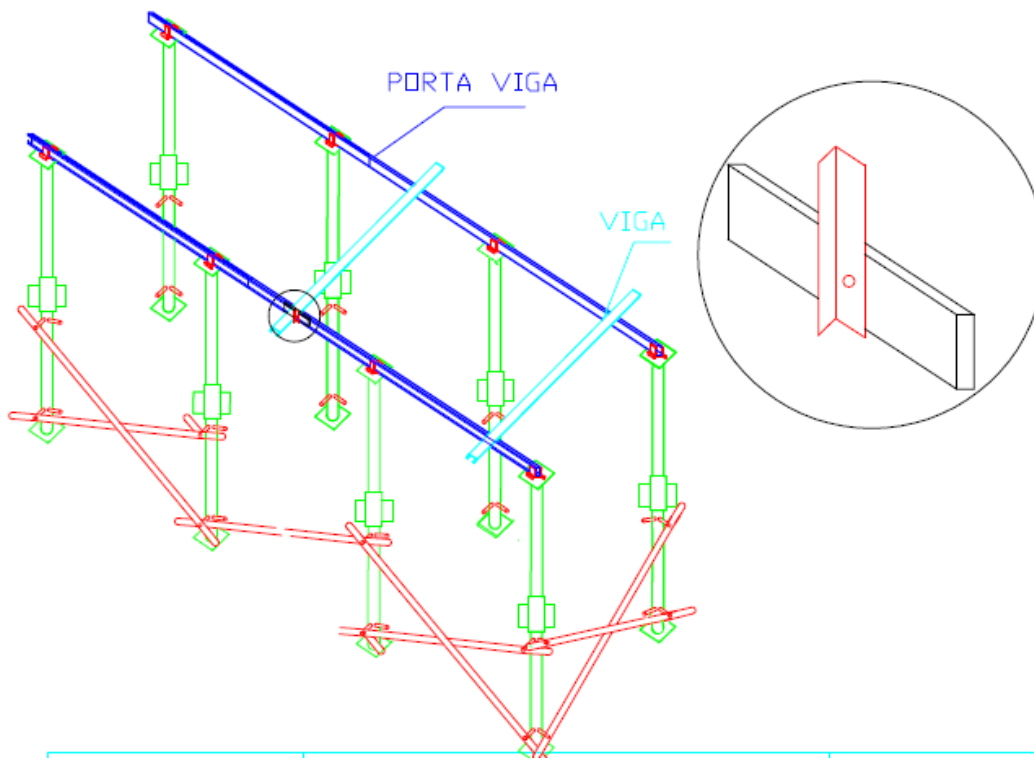
 SOLIDARIO LECHUGA	SOPORTE PORTA VIGAS	ESCALA 1:25
		PLANO P.C.S. 01


A-SERCON S.A. - EYZAGUIRRE 3805 , PUENTE ALTO
TELEFONO: 780 3637---CELULAR 881 92495

A-SERCON S.A.

SISTEMA DE MONTAJE MOLDAJE DE LOSA

LUEGO SE PROCEDERA A COLOCAR LAS VIGAS SOBRE LOS PORTA VIGAS DE ACUERDO A PLANO DE ARMADO. ESTA OPERACION SE REALIZA COLOCANDO PRIMERO LOS ANGULOS AJUSTABLES EN LOS PORTA VIGAS



 SOLIDARIO LECHUGA	PORTA VIGAS, VIGAS, ANGULO AJUSTABLE	ESCALA 1:25
		PLANO P.C.I.D 02

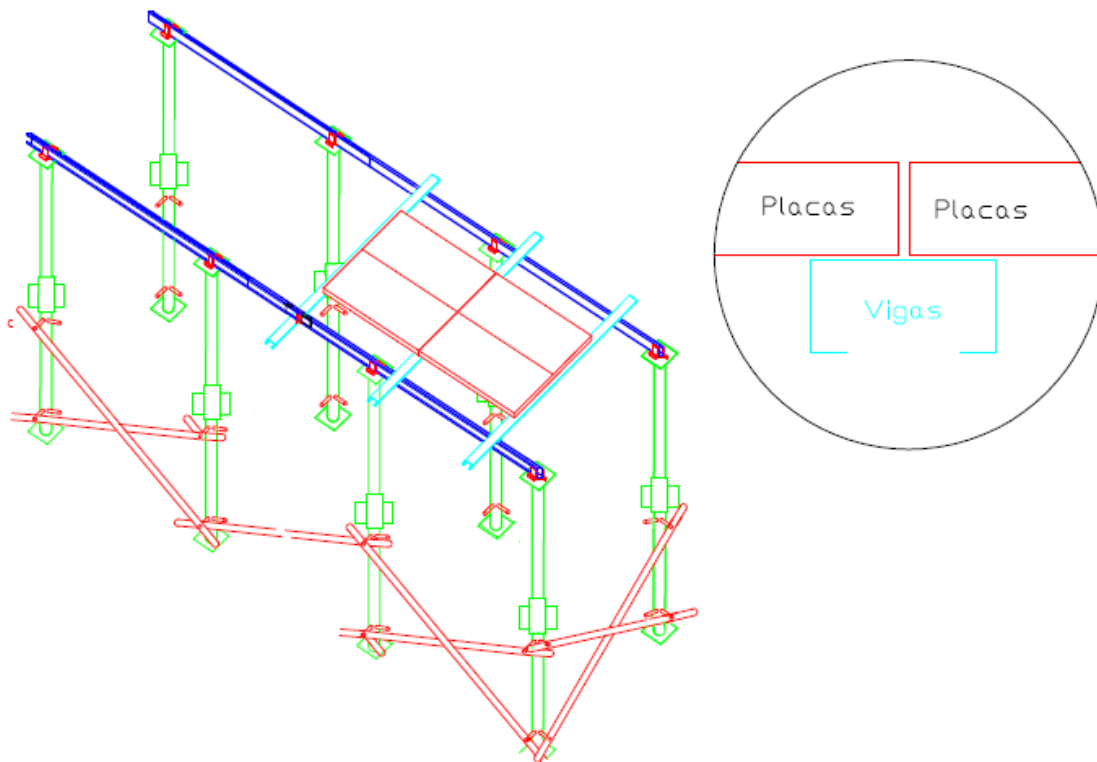
A-SERCON S.A. - EYZAGUIRRE 3805 . PUENTE ALTO
TELEFONO: 780 3637---CELULAR 881 924 95

A-SERCON S.A.

SISTEMA DE MONTAJE MOLDAJE DE LOSA

REALIZADA LA OPERACION ANTERIOR SE PROCEDERA A COLOCAR LAS PLACAS DE LOSA EN EL ORDEN QUE SE INDIQUE EN EL PLANO DE ARMADO.

ESTA OPERACION SE REALIZA COLOCANDO LAS PLACAS APOYADAS EN LAS VIGAS, SE DEBEN APOYAR EN LA MITAD DE LA SUPERFICIE DE CONTACTO DE LA VIGA.



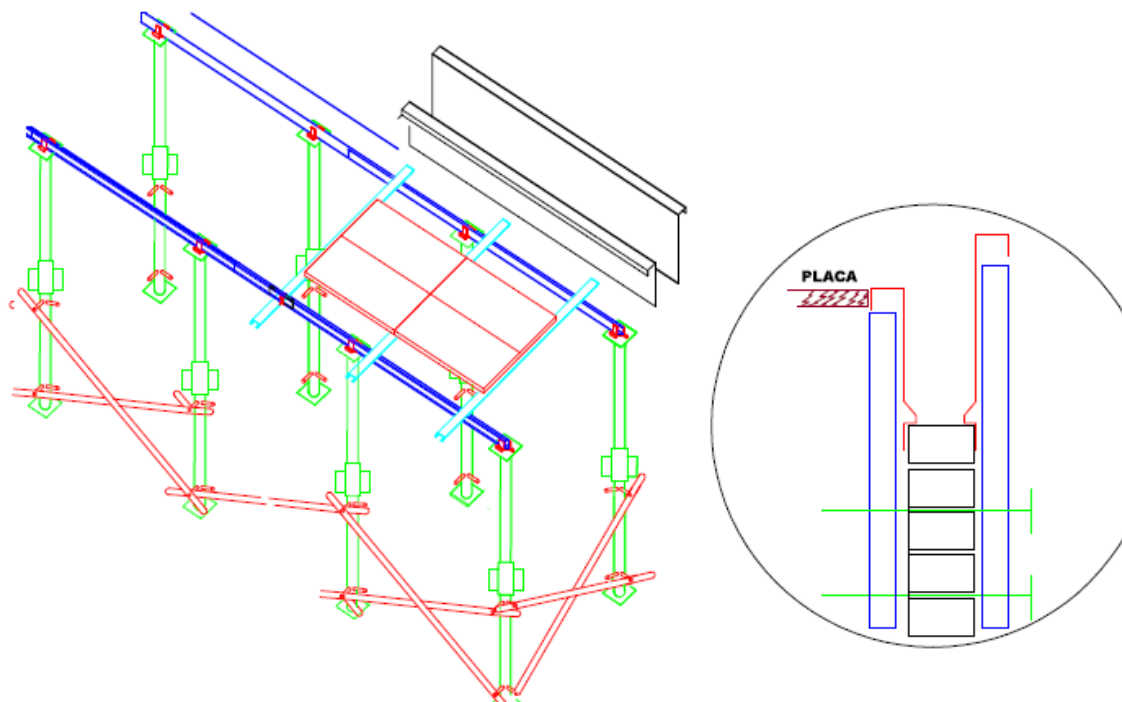
 <p>SOLIDARIO LECHUGA</p>	UBICACION DE PLACAS	ESCALA 1:25
	SEGUN PLANO DE ARMADO	PLANO P.T.E 03


A-SERCON S.A. - EYZAGUIRRE 3805 , PUENTE ALTO
TELEFONO: 780 3637---CELULAR 881 924 95

A-SERCON S.A.

SISTEMA DE MONTAJE MOLDAJE DE LOSA

EN LOS PERIMETRALES DE LA LOSA, JUSTO DONDE LA PLACA SE APOYA EN EL MOLDAJE DE CADENA, SE AFIRMARA SOBRE EL BORDE DE ESTE, PARA EVITAR EL DESPLAZAMIENTO DE LA PLACA DE LOSA HACIA EL EXTERIOR.



 SOLIDARIO LECHUGA	EMPALME LOSA CON MOLDAJE CADENA	ESCALA 1:25
		PLANO S.04

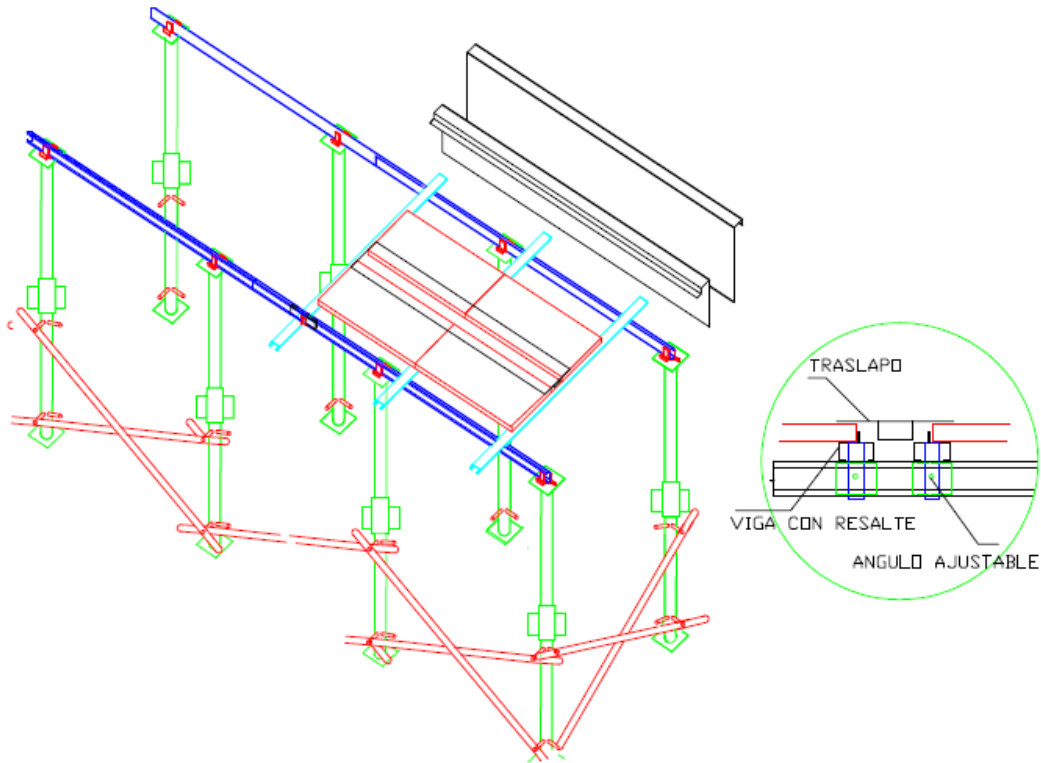
A-SERCON S.A. - EYZAGUIRRE 3805 , PUENTE ALTO
TELEFONO: 780 3637---CELULAR 881 924 95


A-SERCON S.A.

SISTEMA DE MONTAJE MOLDAJE DE LOSA

POSTERIORMENTE SE PROCEDERA A COLOCAR LOS TRASLAPOS EN EL ORDEN QUE INDIQUE EL PLANO.

ESTA OPERACION PERMITE QUE UN OPERADOR PUEDA APOYARSE SOBRE LAS PLACAS PREVIAMENTE FIJADAS CON EL ANGULO AJUSTABLE Y COLOCAR LOS TRASLAPOS.



 SOLIDARIO LECHUGA	TRASLAPOS UBICACION ANGULO AJUSTABLE	ESCALA 1:25
		PLANO C.R.01

A-SERCON S.A. - EYZAGUIRRE 3805 , PUENTE ALTO
 TELEFONO: 780 3637---CELULAR 881 924 95