



VIDRIO  
TEMPLADO

MATERIAL  
HOJA



70 Kg.

CAPACIDAD MÁX.  
PAR DE HOJAS



SISTEMA  
PLEGABLE



CORREDIZO  
COLGANTE



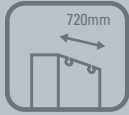
SISTEMA  
DENTRO DE VANO



8mm

E

ESPESOR  
HOJA



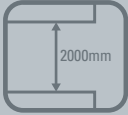
720mm

ANCHO  
MÁX. HOJA



300mm

ANCHO  
MIN. HOJA



2000mm

ALTURA  
MÁX. VANO



350 Kg.

PESO MÁX.  
ÁREA APILAMIENTO



Sistema plegable apilable colgante para puertas de vidrio de hasta 70 Kg. el par.

## USOS

| Cierres de terrazas y balcones con antepecho.

## CUALIDADES

| Fácil instalación, ya que el sistema no requiere mecanizados especiales en su perfilaría.

| Permite habilitar espacios de terraza y balcones integrándolos con el interior de la casa.

| Estética minimalista, mayor visibilidad y transparencia.

| El sistema puede configurarse de tres formas distintas según la elección de sus kits, de manera lineal y también en esquina con 1 o 2 kits Mirador 90°.

| Las puertas pueden abrirse en cualquier posición del vano, gracias a la configuración de pares de puertas independientes.

| El sistema utiliza un perfil superior que permite nivelar los vanos descuadrados, absorbiendo los desniveles propios de las construcciones.

| Incorpora sistema de fijación entre bisagras, lo que permite trabar las puertas cuando éstas están cerradas o plegadas.

| Sistema ideal para ser utilizado en exteriores en condiciones severas de humedad y calor.

| Utiliza sólo cristal templado.



LÍNEA  
PREMIUM

MIRADOR


LÍNEA  
SEGMENTA

CONFIGURACIÓN LINEAL  
3 pares de puertas correderas (6 hojas)



Sistema plegado en un lado del vano

CONFIGURACIÓN ESQUINA 90°  
4 pares de puertas correderas (8 hojas)



Sistema plegado en dos lados del vano

### KIT MIRADOR (par de Hojas)

Blanco: 10100217290  
Titania: 10100217291

Mínimo de despacho: 1 unidad

- 4 Perfiles puerta
- 1 Bisagra superior
- 1 Bisagra inferior
- 2 Guías
- 2 Carros axiales
- 4 Tapas
- 16 Cuñas puerta
- 8 Bujes puerta
- 3 Bujes niveladores
- 3 m Burlete base
- 3 m Burlete cuña
- 4 Felpas 720mm
- 4 Kits de limpieza
- Fijaciones



### KIT RIELES MIRADOR

Blanco: 10100217292  
Titania: 10100217293

Mínimo de despacho: 1 unidad

- 1 Perfil de nivelación 5.8m
- 1 Riel superior 5.8m
- 1 Perfil guía inferior 5.8m
- 2 Felpas de 5.8m



### BURLETE BURBUJA 8MM

4010075190

Mínimo de despacho: 1 unidad

- 1 Burlete Burbuja 2m



### BURLETE SILLA 8MM

4010075195

Mínimo de despacho: 1 unidad

- 1 Burlete Silla 2m



### KIT 90° MIRADOR

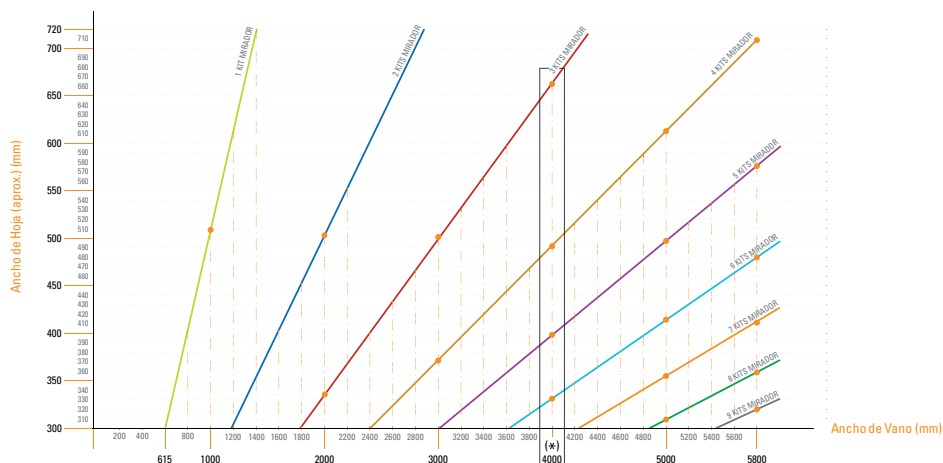
10100217294

Mínimo de despacho: 1 unidad

- 2 Burlete Imán 2m
- 4 Tapas 45° color Blanco
- 4 Tapas 45° color Titania (Gris oscuro)



### CÁLCULO CANTIDAD DE KITS MIRADOR Según ancho de vano



(\* Ejemplo para vanos de 4000 (mm)  
Se puede usar desde 3 a 6 Kits Mirador:

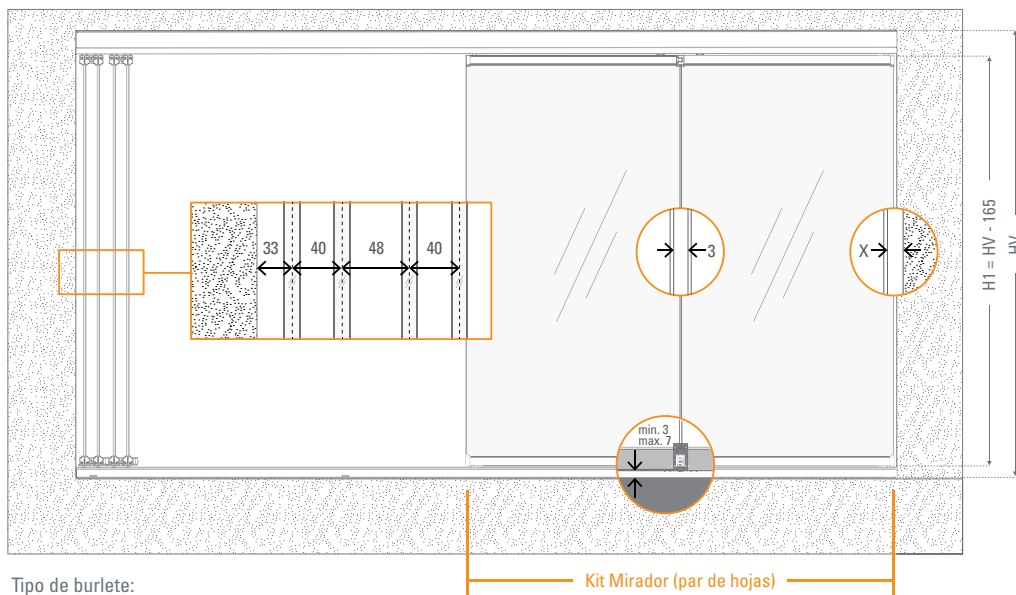
**3 pares de 660 (\*\*)** | **4 pares de 490 (\*\*)** | **5 pares de 400 (\*\*)** | **6 pares de 330 (\*\*)**

(\*\*) Medidas aproximadas.

(\*\*\*) Medidas válidas previa revisión de un especificador certificado.

**IMPORTANTE:** Para vanos sobre 5800, instalar el sistema espejado en ambos lados del vano.

### VISTA FRONTAL: Aplicación lineal



Tipo de burlete:

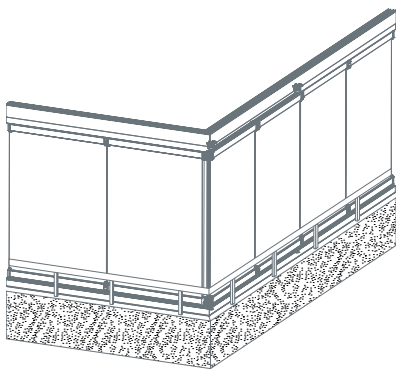


H1 = Altura puerta | HV = Altura vano | AH = Ancho hoja | NH = Número de hojas

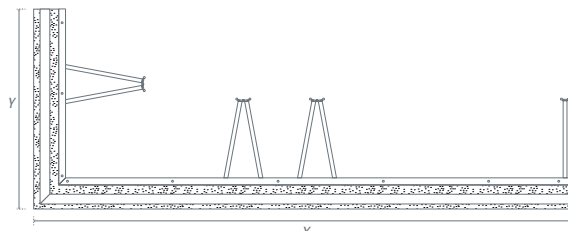
Todas las medidas están expresadas en milímetros. Estas medidas son sólo referencia, para instalación consulte instructivo de montaje.

TIPOS DE APLICACIÓN:

1) Mirador solución esquina (90°)

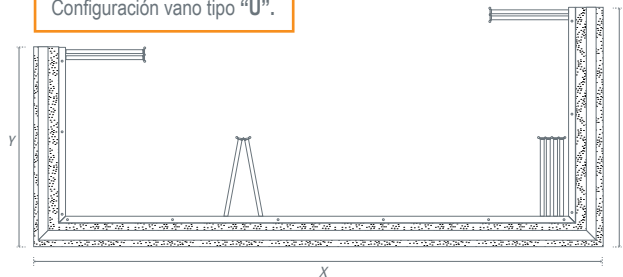


Configuración vano tipo "L".



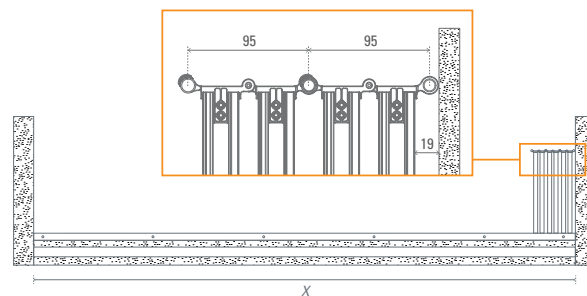

4 Kits Mirador + 1 Kit 90° Mirador (8 hojas)

Configuración vano tipo "U".




5 Kits Mirador + 2 Kits 90° Mirador (10 hojas)

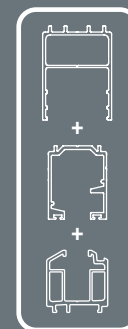
2) Mirador solución Lineal



3 Kits Mirador | Apilamiento en un lado del vano



3 Kits Mirador | Apilamiento en ambos lados del vano



**KIT RIELES MIRADOR**  
Blanco: 10100217292  
Titanio: 10100217293