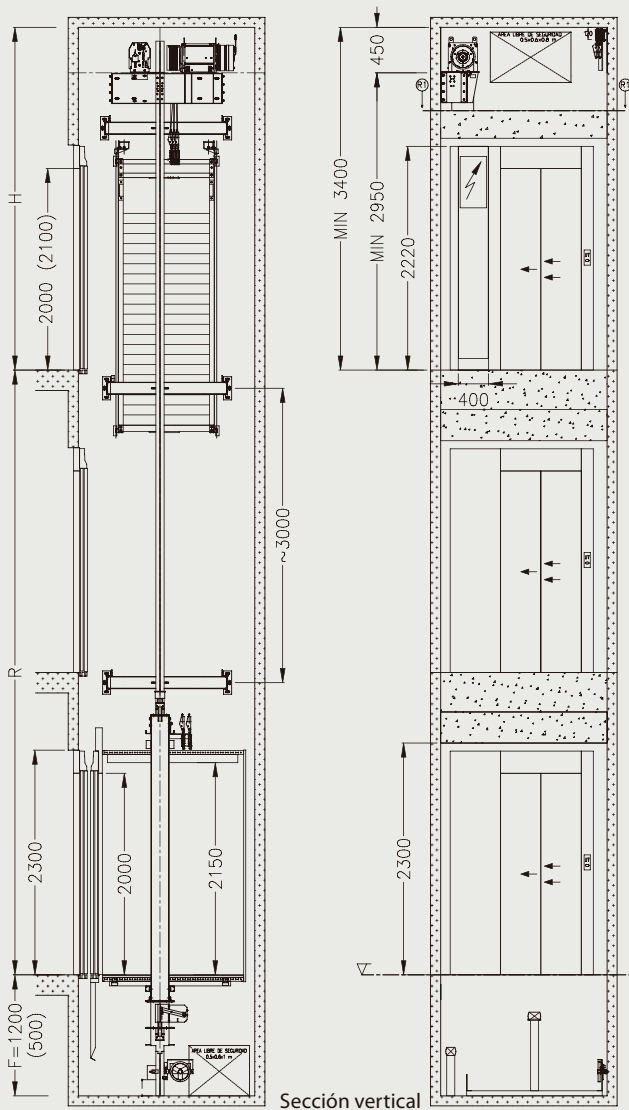


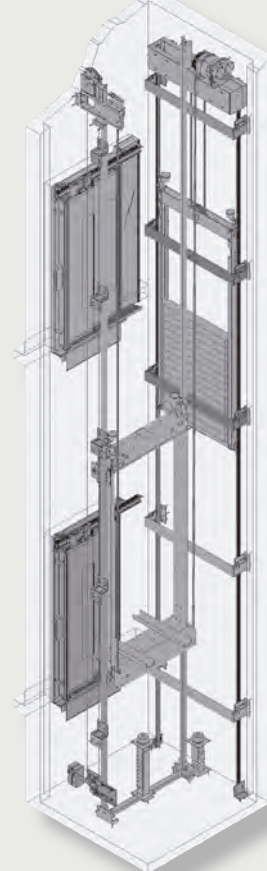
Ascensor Eléctrico Gearless

MQM sin cuarto de máquinas.

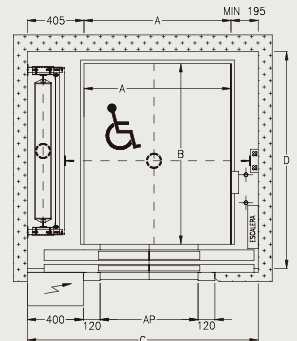
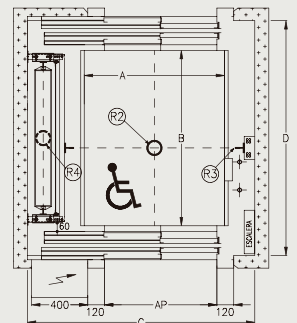
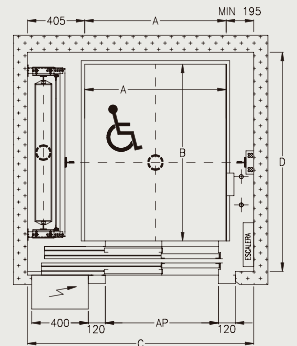
MRL 4, 6, 8, 10 y 13 PERSONAS



Mayor Quality Megalift



Certificado tipo EN 81.1



Plantas

Motor VVF síncrono gearless



ASCENSOR PARA EDIFICACION RESIDENCIAL Y GAMA MEDIA ALTA

- Sistema de tracción con máquina gearless VVF sin cuarto de máquinas.
- Funcionamiento de alto confort, suave y silencioso.
- Recomendable hasta 20 paradas. Hoteles, oficinas, viviendas.
- Maniobra electrónica en grupo multiplex o simplex, full collective.
- Nivel sonoro inferior a 35 dB (A).
- Sistema de rescate automático sin tensión, incorporado.

180 c/h

TIPO MQM	CARGA UTIL kg.	PERS.	CABINA AxB mm.	HUECO CxD mm.	PUERTA mm.	SUSPENSIÓN 2:1 REACCIONES (KN)				VELOCIDAD m/s
						R1	R2	R3	R4	
410	320	4	1000 X 900	1450 X 1450	700	8	24	7	18	1,00
416										1,60
610	450	6	1000 X 1250	1550 X 1650	800	11	36	9	27	1,00
616										1,60
810	630	8	1100 X 1400	1650 X 1800	800/900	15	50	12	38	1,00
816										1,60
1010	800	10	1300 X 1400	1900 X 1800	900	19	64	16	48	1,00
1016										1,60
1310	1000	13	1400 X 1600	2000 X 2000	900	23	80	20	60	1,00
1316										1,60



• Para doble embarque a 180° el fondo de hueco "D" debe aumentarse en 200 mm
Los huecos indicados son los mínimos posibles.