



GLOBAL FORMWORK & SCAFFOLDING SUPPLIER

CATALOGO DE EQUIPOS

versión 2023



Layher. 
Siempre más. El sistema de andamios.

 **meva**

Sucursal Santiago: Av. Presidente Eduardo Frei Montalva # 8771, Quilicura
Sucursal Antofagasta: Calle 9, # 425, Galpón N° B-6, Parque Industrial Agpia II

Layher®










Siempre más. El sistema de andamios.














"SISTEMA DE ANDAMIOS BLITZ"



LAYHER: SISTEMA BLITZ

Imágen equipo.	Nombre y dimensiones (m).	Código.	Peso (kg)
	Marco EuroBlitz 1,00 x 0,73 m.	1.700.101	11,9
	Marco EuroBlitz 2,00 x 0,73 m.	1.700.200	18,8
	Poste para Barandilla Acero	1.716.000	5,5
	Marco Coronación Acero 0,73 m.	1.719.073	6,5
	Marco Lateral Acero 0,73 m.	1.722.073	13,3
	Barandilla Acero 1,57 m.	1.725.157	2,9
	Barandilla Acero 2,07 m.	1.725.207	3,8
	Barandilla Acero 2,57 m.	1.725.257	4,7
	Barandilla Acero 3,07 m.	1.725.307	5,6










LAYHER: SISTEMA BLITZ

Imágen equipo.	Nombre y dimensiones (m).	Código.	Peso (kg)
	Horizontal 2,07 m.	1.727.207	6,9
	Horizontal 2,57 m.	1.727.257	8,6
	Horizontal 3,07 m.	1.727.307	10,4
	Barandilla Doble Acero 1,57 m.	1.728.157	7,9
	Barandilla Lateral Doble 0,73 m.	1.728.722	4,4
	Diagonal 2,07 m Blitz	1.736.207	7,0
	Diagonal 2,57 m Blitz	1.736.257	7,8
	Diagonal 3,07 m Blitz	1.736.307	8,3
	Horizontal "U" con grapa 0,73m Blitz	1.742.722	4,0
	Ménsula 0,73 m Blitz	1.744.722	6,4
	Ménsula 0,36 m Blitz	1.745.322	3,5

LAYHER: SISTEMA BLITZ

Imágen equipo.	Nombre y dimensiones (m).	Código.	Peso (kg)
	Tubo Anclaje 0,95 m.	1.754.095	3,7
	Tubo Anclaje 1,45 m.	1.754.145	5,7
	Anclaje Blitz	1.755.069	2,8
	Rodapié Lateral 0,73 m.	1.757.073	1,8
	Rodapié 1,57 m.	1.757.157	3,1
	Rodapié 2,07 m.	1.757.207	4,7
	Rodapié 2,57 m.	1.757.257	5,6
	Rodapié 3,07 m.	1.757.307	6,8
	Plataforma de aluminio con trampilla 0,61 m de ancho	3.851.207	17,2
	Plataforma Robust con escalera 2,57 m.	3.838.257	24,0

LAYHER: SISTEMA BLITZ

Imágen equipo.	Nombre y dimensiones (m).	Código.	Peso (kg)
	Plataforma Robust con escalera 3,07 m.	3.838.307	27,4
	Plataforma Acero 0,19 x 2,07 m.	3.801.207	10,6
	Plataforma Acero 0,19 x 2,57 m.	3.801.257	13,2
	Plataforma Acero 0,32 x 0,73 m - Perf.	3.812.073	6,0
	Plataforma Acero 0,32 x 1,09 m - Perf.	3.812.109	8,4
	Plataforma Acero 0,32 x 1,57 m Perf.	3.812.157	11,9
	Plataforma Acero 0,32 x 2,07 m Perf.	3.812.207	15,0
	Plataforma Acero 0,32 x 2,57 m - Perf.	3.812.257	18,2
	Plataforma Acero 0,32 x 3,07 m - Perf.	3.812.307	21,5

Layher®










Siempre más. El sistema de andamios.
















SISTEMA DE ANDAMIOS "ALLROUND"















LAYHER: SISTEMA ALLROUND

Imágen equipo.	Nombre y dimensiones (m).	Código.	Peso (kg)
	Horizontal-O AR LW 0,39 m.	2.601.039	1,9
	Horizontal-O AR LW 0,73 m.	2.601.073	2,9
	Horizontal-O AR LW 1,04 m.	2.601.103	3,8
	Horizontal-O AR LW 1,09 m.	2.601.109	4,0
	Horizontal-O AR LW 1,57 m.	2.601.157	5,5
	Horizontal-O AR LW 2,07 m.	2.601.207	7,0
	Horizontal-O AR LW 2,57 m.	2.601.257	8,5
	Horizontal-O AR LW 3,07 m.	2.601.307	10,1
	Horizontal AR con garra U 1,90m (2,57m)	2.638.401	7,8










LAYHER: SISTEMA ALLROUND

Imágen equipo.	Nombre y dimensiones (m).	Código.	Peso (kg)
	Vertical 0,50 m.	5.603.050	3,2
	Vertical 1,00 m.	2.603.100	5,5
	Vertical 1,50 m.	2.603.150	7,76
	Vertical 2,00 m.	2.603.200	10,1
	Vertical sin espiga 0,50 m.	2.604.050	2,5
	Vertical sin espiga 1,00 m.	2.604.100	5,0
	Vertical sin espiga 1,50 m.	2.604.150	6,8
	Vertical sin espiga 2,00 m.	2.604.200	9,0
	Horizontal en U 0,36 m. peldaño.	2.613.036	1,8
	Horizontal en U 0,73 m.	2.613.073	3,1
	Horizontal AR U LW 0,73 m T14	2.618.073	3,1
	Horizontal AR U LW 1,09m reforzado T14	2.618.109	4,4
	Horizontal AR U LW 1,57 m reforzado T14	2.618.157	9,4














LAYHER: SISTEMA ALLROUND

Imágen equipo.	Nombre y dimensiones (m).	Código.	Peso (kg)
	Horizontal AR U LW 2,07 m reforzado T14	2.618.207	13,2
	Horizontal AR U LW 2,57 m reforzado T14	2.618.257	15,7
	Horizontal AR U LW 3,07 m reforzado T14	2.618.307	19,0
	AR U-Ménsula LW 0,39 m.	2.632.039	3,9
	AR U-Ménsula LW 0,73 c/espiga	2.632.073	6,4
	AR U-Ménsula LW 1,09m M.RV	2.632.109	12,0
	Rodapié 0,73 m.	2.640.073	1,5
	Rodapié 1,09 m.	2.640.109	2,5
	Rodapié 1,57 m.	2.640.157	3,5
	Rodapié 2,07 m.	2.640.207	4,6
	Rodapié 2,57 m.	2.640.257	5,7
	Rodapié 3,07 m.	2.640.307	7,1









LAYHER: SISTEMA ALLROUND

Imágen equipo.	Nombre y dimensiones (m).	Código.	Peso (kg)
	Diagonal AR LW 0,73 X 2.00 m. (Longitud 2,12 m)	2.683.073	6,8
	Diagonal AR LW 1,09 X 2.00 m. (Longitud 2,25 m)	2.683.109	7,0
	Diagonal AR LW 1,57 X 2.00 m (Longitud 2,49)	2.683.157	7,7
	Diagonal AR LW 2,07 X 2.00 m (Longitud 2,81 m)	2.683.207	8,9
	Diagonal AR LW 2,57 X 2.00 m (Longitud 3,18 m).	2.683.257	9,5
	Diagonal AR LW 3,07 X 2.00 m (Longitud 3,58)	2.683.307	10,5
	Tubo de acero cortado a 0,25 m	4.600.025	0,75
	Tubo de acero cortado a 0,50 m	4.600.050	2,3
	Tubo de acero cortado a 1,00 m	4.600.100	4,5






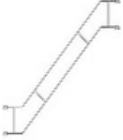


LAYHER: SISTEMA ALLROUND

Imágen equipo.	Nombre y dimensiones (m).	Código.	Peso (kg)
	Tubo de acero cortado a 1,50 m	4.600.150	6,8
	Tubo de acero cortado a 2,00 m	4.600.200	9,0
	Tubo de acero cortado a 2,50 m	4.600.250	11,3
	Tubo de acero cortado a 3,00m	4.600.300	13,5
	Tubo de acero cortado a 4,00 m	4.600.400	16,7
	Tubo de acero cortado a 6,00 m	4.600.600	25,0
	Plataforma Acero 0,19 x 2,07 m.	3.801.207	10,6
	Plataforma Acero 0,19 x 2,57 m.	3.801.257	13,2
	Plataforma Acero 0,32 x 0,73 m - Perf.	3.812.073	6,0
	Plataforma Acero 0,32 x 1,09 m - Perf.	3.812.109	8,4
	Plataforma Acero 0,32 x 1,57 m - Perf.	3.812.157	11,9
	Plataforma Acero 0,32 x 2,07 m - Perf.	3.812.207	15,0
	Plataforma Acero 0,32 x 2,57 m - Perf.	3.812.257	18,2









LAYHER: SISTEMA ALL ROUND

Imágen equipo.	Nombre y dimensiones (m).	Código.	Peso (kg)
	Plataforma Acero 0,32 x 3,07 m - Perf.	3.812.307	21,5
	Plataforma Robust con escalera 2,57 m.	3.838.257	24,0
	Plataforma Robust con escalera 3,07 m.	3.838.307	27,4
	Plataforma de aluminio con trampilla 0,61 m de ancho	3.851.207	17,0
	Plataforma Estanque 0,73M	7.100.390	6,0
	Viga puente en U 1,57 m.	2.624.157	14,3
	Viga puente en U 2,07 m.	2.624.207	13,1
	Viga puente en U 2,57 m.	2.624.307	15,2








LAYHER: SISTEMA ALLROUND

Imágen equipo.	Nombre y dimensiones (m).	Código.	Peso (kg)
	GI Viga celosía acero 0,45x 300 m	4.922.300	29,6
	GI Viga celosía acero 450 LW 2.00 m.	4.925.225	21,8
	GI Viga celosía acero 450 LW 3,25 m	4.925.325	30,9
	Viga de Celosia 7,17 M	2.659.771	82,5
	Escalera Acero/ Peldaño Acero 0,75 m.	2.636.075	73,1
	Pasamanos escalera con descanso 2,57m.	2.638.257	18,1
	Escalerilla 7 peldaños T15	4.008.007	7,6
	Base Collarín	2.602.000	1,4



LAYHER: SISTEMA ALLROUND

Imágen equipo.	Nombre y dimensiones (m).	Código.	Peso (kg)
	Roseta Allround	2.602.022	1,0
	Roseta Allround para base con hilo 22MM	2.602.122	1,0
	Seguro de base	2.602.100	2,0
	Rigidizador vertical de 0,5 m.	2.603.000	4,0
	Collarín Alto	2.660.000	2,2
	Base regulable 0,60 m.	4.001.060	3,6
	Base regulable 0,80 m.	4.002.080	4,9
	Base para superficie inclinada 60, reforzada	4.003.000	5,5

LAYHER: SISTEMA ALLROUND

Imágen equipo.	Nombre y dimensiones (m).	Código.	Peso (kg)
	Polea con Freno (Roldana)	4.419.001	5,0
	Rueda con freno 1 Ton	129-100-500	3,8
	Vertical 0,50 m	5.603.050	3,2
	Espiga para tubo de 48 mm.	4.706.022	2,0
	Espiga para viga en "U"	2.656.001	2,1
	Espiga para viga en "U" reforzada	2.656.002	2,1
	Espiga universal empalme T16 P- Celosía acero 450	4.925.000	2,4

LAYHER: SISTEMA ALLROUND

Imágen equipo.	Nombre y dimensiones (m).	Código.	Peso (kg)
	Grapa Ortogonal 22 mm.	4.700.022	1,3
	Grapa Giratoria 22 mm.	4.702.022	1,5
	Grapa con garra para perfil	4.716.022	1,1
	KP grapa ojete grúa 22 mm.	4.724.022	3,0
	Adaptador pasamanos	2.637.000	0,7
	Doble cabezal allround	2.629.000	1,2
	Vertical para baranda final de escala aluminio	2.638.400	6,1
	HA IH20P Bolt m14 x 80	5.906.081	2,8
	LI Adaptador ménsula T16 P-Polea	4.419.003	1,4

LAYHER: SISTEMA ALLROUND

Imágen equipo.	Nombre y dimensiones (m).	Código.	Peso (kg)
	Tornillo anilla 12 x 95mm Cáncamo	4.009.095	0,6
	Taco 14 x 70 mm	4.008.070	0,01
	GI 50UDS Tornillo 12X60 PESPI.VER	4.905.061	0,5
	AR U - Lift off preventer T9 3.07M	2.658.307	11,9

Layher®











Siempre más. El sistema de andamios.




SISTEMA DE ANDAMIOS "TG-60"











LAYHER: SISTEMA "TG-60"

Imágen equipo.	Nombre y dimensiones (m).	Código.	Peso (kg)
	Horizontal-O AR LW 1,09 m.	2.601.109	4,0
	Horizontal-O AR LW 1,57 m.	2.601.157	5,5
	Horizontal-O AR LW 2,07 m.	2.601.207	7,0
	Horizontal-O AR LW 2,57 m.	2.601.257	8,5
	Horizontal-O AR LW 3,07 m.	2.601.307	10,1
	Diagonal AR LW 2,07 X 1,00 M	2.681.207	7,4
	Diagonal AR LW 1,09 X 0,50 M	2.680.109	4,0
	Diagonal AR LW 1,57 x 0,50 M	2.680.157	5,6
	Diagonal AR LW 2,07 X 0,50 M	2.680.207	7,2
	Diagonal AR LW 2,57 X 0,50 M	2.680.257	8,4





LAYHER: SISTEMA "TG-60"

Imágen equipo.	Nombre y dimensiones (m).	Código.	Peso (kg)
	Diagonal AR LW 3,07 X 0,50 M	2.680.307	9,6
	Diagonal AR LW 1,09 X 1,00 M	2.681.109	4,8
	Diagonal AR LW 1,57 X 1,00 M	2.681.157	6,3
	Diagonal AR LW 2,57 X 1,00 M	2.681.257	8,8
	Diagonal AR LW 3,07 X 1,00 M	2.681.307	9,9
	Diagonal en Planta 1,09M x 1,09M	2.608.108	6,2
	Diagonal en planta 1,57 M X 1,09 M (Izquierda)	2.608.159	6,9
	Horizontal / Diagonal 2,07 x 1,09 (izquierda)	2.608.209	9,3

LAYHER: SISTEMA "TG-60"

Imágen equipo.	Nombre y dimensiones (m).	Código.	Peso (kg)
	Diagonal AR en planta LW 1,54M 1,09 x 1,09M	2.678.109	5,5
	Base Reglable 0,60 M Maciza	5.602.060	6,7
	Cabezal HT-20 45. Maciza	5.315.045	6,9
	Sujeción Husillo Base	2.602.033	0,8
	Marco Base 1,09 x 0,71	2.602.034	15,9
	Marco Intermedio 1,39 x 1,00	2.602.035	17,7
	Marco de Coronación 1,09 X 0,50	2.602.036	13,0
	Pasador Rojo	4.000.001	0,15

LAYHER: SISTEMA "TG-60"

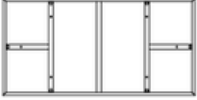




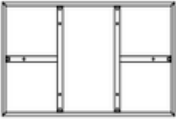
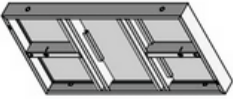
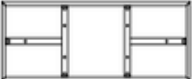
Imágen equipo.	Nombre y dimensiones (m).	Código.	Peso (kg)
	Plataforma de acero O LW 0,32 x1,09 m.	3.890.109	8,5
	Diagonal AR en planta lw1.54 1,09 x 1,09 m.	2.678.109	5,5
	Diagonal AR en planta LW 3.20 m. 3,07 X 1,09 m.	2.678.309	11,11
	Horizontal O- AR LW 2,79M HD 2,57 X 1,09 M	2.678.269	9,6





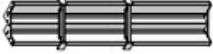





SISTEMA ENCOFRADOS "ECOAS"



MEVA: SISTEMA "ECOAS"

Imágen equipo.	Nombre y dimensiones (m).	Código.	Peso (kg)
	Panel EA 160/ 80 AL 17	71-705-21	47,0
	Panel EA 160/ 50 AL 17	71-705-51	36,0
	Panel EA 160/ 45 AL 17	71-705-56	33,5
	Panel EA 160/ 40 AL 17	71-705-61	27,5
	Esquinero interno EA 160/ 25	71-725-25	45,0
	Panel EA 120/ 80 AL 17	71-710-21	37,0
	Panel multipropósito 120/60 AL 17	71-720-51	33,5
	Panel EA 120/ 50 AL 17	71-710-51	28,5

MEVA: SISTEMA "ECOAS"

Imágen equipo.	Nombre y dimensiones (m).	Código.	Peso (kg)
	Panel EA 120/ 40 AL 17	71-710-61	27,0
	Panel EA 120/ 25 AL 17	71-710-76	16,5
	Esquinero externo EA 120/25	71-725-70	6,5
	Esquinero Interno abisagrado 120/30	21-726-40	29,0
	Esquinero interior con bisagras 240/30	21-726-30	57,0
	Esquinero exterior 120	21-725-95	6,5
	E ASSEMBLY LOCK WITH COUPLING	29-802-70	1,0
	Cerrojo de ensamble EA	29-205-50	1,5

MEVA: SISTEMA "ECOAS"









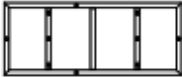

Imágen equipo.	Nombre y dimensiones (m).	Código.	Peso (kg)
	Brida de amarre 23	29-901-44	0,2
	Gancho de grúa EA/ AF	29-103-05	6,0
	Abrazadera terminal 23/40	29-105-45	12,2
	Caja de almacenamiento MEVA 120/ 100	27-000-10	102,0
	Estante de almacenamiento	27-000-20	34,5
	ECOAS ESQUINERO EXTERNO 120	21-725-95	6,5





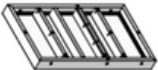







SISTEMA ENCOFRADOS "STARTEC"



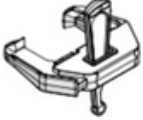




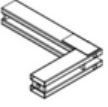

MEVA: SISTEMA "STARTEC"

Imágen equipo.	Nombre y dimensiones (m).	Código.	Peso (kg)
	Panel ST 270/135 con placa AL20	21-200-06	206,5
	Panel ST 270/90 con placa AL17	21-200-11	103,4
	Panel ST 270/75 con placa AL17	21-200-26	90,9
	Panel ST 270/50 con placa AL17	21-200-49	67,9
	Panel ST 270/45 con placa AL17	21-200-56	64,0
	Panel ST 270/30 con placa AL17	21-200-71	48,4
	Panel ST 135/90 con placa AL17	21-210-11	53,6
	Panel ST 135/75 con placa AL17	21-210-26	47,3
	Panel ST 135/55 con placa AL17	21-210-46	38,6
	Panel ST 135/30 con placa AL17	21-210-71	26,7

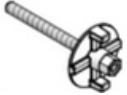
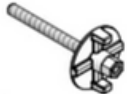
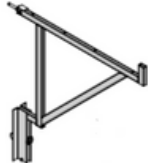





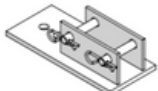
MEVA: SISTEMA "STARTEC"

Imágen equipo.	Nombre y dimensiones (m).	Código.	Peso (kg)
	Panel ST 135/25 con placa AL17	21-210-76	22,3
	Panel multipropósito ST 270/75 con placa	21-212-26	103,5
	Panel multipropósito ST 135/75 con placa	21-212-46	52,2
	Esquinero interno ST 270/25 con placa AL	21-251-05	69,5
	Esquinero interno ST 135/25 con placa AL	21-251-35	38,0
	Esquinero interno abisagrado AS 270/30	21-700-00	73,0
	Esquinero externo abisagrado AS 270/7,5	21-280-00	45,0
	Esquinero externo AS/ST 270	22-140-20	13,0
	Esquinero externo AS/ST 135	22-140-30	6,8
	Esquinero interno AS 270/25 con placa AL	22-150-24	34,5



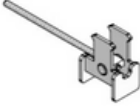


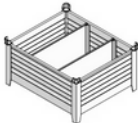
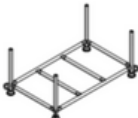
MEVA: SISTEMA "STARTEC ACCESORIOS"

Imágen equipo.	Nombre y dimensiones (m).	Código.	Peso (kg)
	Cerrojo AS, galvanizado	29-205-00	2,0
	Cerrojo ajustable 22	29-400-85	3,6
	Riel de alineación AS/ST 50, galvanizado	29-201-73	5,2
	Riel de alineación AS/ST 125, galvanizado	29-201-75	10,5
	Riel de alineación 200	29-201-80	10,5
	Escuadra esquinera 40/60	29-402-25	9,5
	Tornillo brida 12	29-900-70	1,0

MEVA: SISTEMA "STARTEC ACCESORIOS"

Imágen equipo.	Nombre y dimensiones (m).	Código.	Peso (kg)
	Tornillo brida 18	29-401-10	1,1
	Tornillo brida 28	29-401-12	1,2
	Escuadra de andamiaje 90 con pasador	29-106-00	10,3
	Poste de baranda 100, galv	29-106-75	3,7
	Marco de alineación 250 con conector	29-109-20	31,5
	Abrazadera SRL 120	29-108-80	8,8
	Puntal de alineación R250	29-109-60	17,2
	Conector de encofrado	29-804-85	1,7
	Placa de pie de doble articulación	29-402-32	4,0

MEVA: SISTEMA "STARTEC ACCESORIOS"


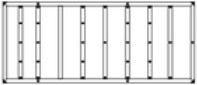




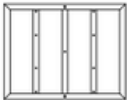
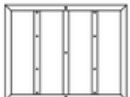
Imágen equipo.	Nombre y dimensiones (m).	Código.	Peso (kg)
	Gancho de grúa AS	29-203-89	6,0
	Varilla de anclaje DW 15/90	29-900-80	1,25
	Abrazadera de cierre 23/40 (amarillo)	29-402-85	3,0
	Brida con tuerca 100, galvanizada	29-900-20	0,7
	Tuerca articulada para anclaje 15 120	29-900-10	1,81
	Caja de almacenamiento MEVA 120/ 100	27-000-10	102,0
	Estante de almacenamiento	27-000-20	34,5



SISTEMA ENCOFRADOS "MAMMUT"








MEVA: SISTEMA "MAMMUT"

Imágen equipo.	Nombre y dimensiones (m).	Código.	Peso (kg)
	Panel M 300/ 250 con placa AL	73-100-54	423,5
	Panel M 300/ 125 con placa AL	73-101-54	206,5
	Panel M 300/ 100 con placa AL	73-104-04	171,5
	Panel M 300/ 75 con placa AL	73-106-54	139,0
	Panel M 300/ 50 con placa AL	73-109-04	107,0
	Panel M 300/ 25 con placa AL	73-111-54	70,0
	Panel M 125/ 100 con placa AL	73-127-04	81,0
	Panel M 125/ 90 con placa AL	73-128-04	64,0





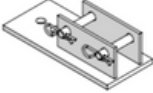
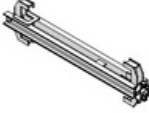



MEVA: SISTEMA "MAMMUT"

Imágen equipo.	Nombre y dimensiones (m).	Código.	Peso (kg)
	Panel M 125/ 75 con placa AL	73-129-54	65,0
	Panel M 125/ 50 con placa AL	73-132-04	49,0
	Panel M 125/ 25 con placa AL	73-134-54	33,5
	M 350- Panel AL 20 125 125	23-008-20	98,0
	M 350- Panel AL 20 125 100	23-008-30	81,0
	M 350-Panel125 75 AL 20	23-008-35	65,0
	M 350-Panel125 50 AL 20	23-008-50	49,0
	M 350-Panel 300 45 AL 20	23-008-55	105,0
	M 350-Panel 300 25 AL 20	23-008-35	75,0


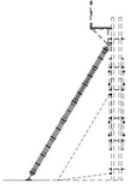



MEVA: SISTEMA "MAMMUT"

Imágen equipo.	Nombre y dimensiones (m).	Código.	Peso (kg)
	M 350 - Panel para columnas 300/ 125 AL 20	23-006-96	270,0
	M 350 - Panel para columna 125/ 125 AL 20	23-008-96	120,2
	Esquinero interno M 300/ 25, dos piezas	73-136-00	120,0
	Esquinero interior M 125/ 25, dos piezas	73-136-20	53,55
	Esquinero externo M 300	23-140-00	66,6

MEVA: SISTEMA "MAMMUT ACCESORIOS"

Imágen equipo.	Nombre y dimensiones (m).	Código.	Peso (kg)
	Marco de alineación 250 con conector	29-109-20	31,5
	Abrazadera SRL 120	29-108-80	8,8
	Puntal de alineación R250	29-109-60	17,2
	Conector de encofrado	29-804-85	1,7
	Placa de pie de doble articulación	29-402-32	4,0
	Mordaza de cierre 40/60	29-105-50	15,4
	Escuadra de andamiaje 90 con pasador	29-106-00	10,3
	Poste de baranda 100, galv.	29-106-75	3,7
	Puntal de alineación R 460 (3,40 - 5,20m)	29-109-80	34,0








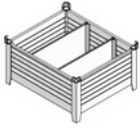

MEVA: SISTEMA "MAMMUT ACCESORIOS"


Imágen equipo.	Nombre y dimensiones (m).	Código.	Peso (kg)
	Triplex R 300 (rosca derecha) con base	29-407-90	63,0
	Triplex R 300 (rosca izquierda) con base	29-407-93	59,0
	Triplex pieza intermedia R 100	29-407-55	16,0
	Triplex pieza intermedia R 300	29-407-65	20,0
	Cerrojo M	29-400-71	3,0

MEVA: SISTEMA "MAMMUT ACCESORIOS"

Imágen equipo.	Nombre y dimensiones (m).	Código.	Peso (kg)
	Cerrojo ajustable 22	29-400-85	3,6
	Tuerca articulada para anclaje 15/120	29-900-10	1,81
	Gancho de grúa - M	29-401-21	9,6
	Conector de junta universal 76/135, galv	29-804-81	1,4
	Varilla de anclaje DW 15/ 90	29-900-80	1,25
	Brida con tuerca 100, galv.	29-900-20	0,7
	Adaptador de varilla AF/ AS/ ST, galv.	29-901-41	1,52

MEVA: SISTEMA "MAMMUT ACCESORIOS"









Imágen equipo.	Nombre y dimensiones (m).	Código.	Peso (kg)
	Tapón de anclaje D27/ 30	29-902-61	0,003
	Tapón de anclaje D20 (rojo)	29-902-63	0,002
	Enchufe de seguridad M, negro	40-131-20	0,06
	Riel de alineación M, 180, galvanizada	29-400-92	24,8
	Tornillo brida 18	29-401-10	1,1
	Tornillo de tensión M350	29-402-97	1,0
	Perno de seguridad AS/ ST, negro	40-131-10	0,04
	Caja de almacenamiento MEVA 120/ 100	27-000-10	102,0
	Estante de almacenamiento	27-000-20	34,5






SISTEMA "STB"



MEVA: SISTEMA "STB"

Imágen equipo.	Nombre y dimensiones (m).	Código.	Peso (kg)
	Marco STB 300 Plus	29-402-60	283,7
	Marco soporte STB, 300	29-402-62	169,0
	STB Extensión de altura 50	29-402-63	23,2
	Anillo de anclaje D = 15	29-001-20	2,4
	Tornillo de fijación STB	29-401-19	1,8
	Riel compensación STB	29-402-66	19,5
	Panel soporte STB	29-402-68	3,92
	Base extensión 57 STB	29-402-69	28,5

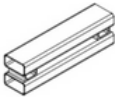
MEVA: SISTEMA "STB"

Imágen equipo.	Nombre y dimensiones (m).	Código.	Peso (kg)
	Viga transversal 300	29-403-05	60,0
	Acoplador de articulación giratoria 48/48	29-412-52	1,2
	Acople atornillable 48/M14	40-080-70	0,6

MEVA: SISTEMA "STB ACCESORIOS"

Imágen equipo.	Nombre y dimensiones (m).	Código.	Peso (kg)
	Brida con tuerca 100, galv.	29-900-20	0,7
	Tuerca de empalme D = 15	29-900-55	0,43
	Varilla de anclaje DW 15/90	29-900-80	1,25
	Push pull puntal tamaño R 460 (340 - 520)	29-109-80	34,0
	Riel de alineación M, 44, galvanizada	29-401-02	6,3
	Tornillo brida 18	29-401-10	1,1
	Tornillo brida 28	29-401-12	1,23
	Tubo de andamio 48/300	29-412-26	14,1
	Tuerca articulada para anclaje 15/120	29-900-10	1,81

MEVA: SISTEMA "STB ACCESORIOS"



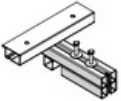

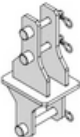
Imágen equipo.	Nombre y dimensiones (m).	Código.	Peso (kg)
	Push pull puntal tamaño R 460 (340 - 520)	29-109-80	34,0
	Riel de alineación M, 44, galvanizada	29-401-02	6,3
	Tornillo brida 18	29-401-10	1,1
	Tornillo brida 28	29-401-12	1,23
	Tubo de andamio 48/300	29-412-26	14,1
	Tuerca articulada para anclaje 15/120	29-900-10	1,81
	Caja de almacenamiento MEVA 120/ 100	27-000-10	102,0
	Estante de almacenamiento	27-000-20	34,5





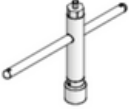

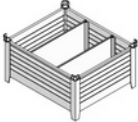
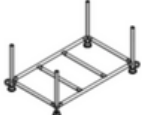
SISTEMA ENCOFRADOS "KLK"












MEVA: SISTEMA "KLK"

Imágen equipo.	Nombre y dimensiones (m).	Código.	Peso (kg)
	Escuadra trepante KLK 230	29-411-00	176,5
	Puntal de pared	29-411-30	17,3
	Soporte de encofrado KLK	29-411-90	12,0
	Telescópico para shaft	29-150-35	93,0
	Conector KLK para puntales de alineación	29-411-25	7,3

MEVA: SISTEMA "KLK ACCESORIOS"

Imágen equipo.	Nombre y dimensiones (m).	Código.	Peso (kg)
	Soporte para poste de barandilla KLK galv.	29-411-77	6,9
	Poste de barandilla KLK 230	29-411-78	8,1
	Llave combinada	29-411-85	12,3
	Zapato de suspensión KLK	29-411-05	13,7
	Caja de almacenamiento MEVA 120/ 100	27-000-10	102,0
	Estante de almacenamiento	27-000-20	34,5

MEVA: SISTEMA "KLK ACCESORIOS"










Imágen equipo.	Nombre y dimensiones (m).	Código.	Peso (kg)
	Placa de anclaje 15/12	29-412-30	0,8
	Abrazadera de viga 295	29-412-60	1,2
	Cono trepante 15/ M24	29-412-70	1,02
	Funda de cono (rojo)	29-412-95	0,01
	Tornillo de suspensión M24	29-412-80	0,75
	Disco de posicionamiento M24	29-412-85	0,33
	Acople atornillable 48/ M14	40-080-70	0,6
	Anillo para transforma de plataforma	29-150-80	3,2
	Pestillo de seguridad de plataforma de trabajo	29-150-82	34,0










SISTEMA ENCOFRADOS "MEVAFLEX"








MEVA: SISTEMA "MEVAFLEX"

Imágen equipo.	Nombre y dimensiones (m).	Código.	Peso (kg)
	Viga de madera H20/120	129-100-005	6,0
	Viga de madera H20/ 145	29-206-03	7,25
	Viga de madera H20/ 180	129-100-006	9,0
	Viga de madera H20/ 200	129-100-007	10,0
	Viga de madera H20/ 265	29-206-04	13,25
	Viga de madera H20/ 290	29-206-05	14,5
	Viga de madera H20/ 330	29-206-10	16,5
	Viga de madera H20/ 360	29-206-15	18,0
	Viga de madera H20/ 390	29-206-20	19,5

MEVA: SISTEMA "MEVAFLEX"

Imágen equipo.	Nombre y dimensiones (m).	Código.	Peso (kg)
	Cabezal tenedor H20	29-206-40	3,0
	Horquilla de ensamble H20	29-206-90	2,2
	Caballote 40/ 30	29-500-10	5,1
	Trípode	29-905-50	12,2
	Abrazadera para viga H20	29-907-00	0,8
	Pasador 14/ 90	29-909-94	0,13
	Riel de cierre MFS, galv.	29-921-50	7,2

MEVA: SISTEMA "MEVAFLEX"







Imágen equipo.	Nombre y dimensiones (m).	Código.	Peso (kg)
	Baranda ajustable 100	29-107-20	6,6
	Puntal EuMax 20/300 (1771 - 3000)	29-907-36	16,9
	Puntal EuMax 20/550 (3016 - 5500)	29-907-45	37,0
	Puntal EuMax 30/250 (1516 - 2500)	29-907-51	18,1
	Puntal EuMax 30/ 450 (2516 - 4500)	29-907-62	32,4



SISTEMA ENCOFRADOS "KAB"




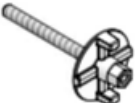
MEVA: SISTEMA "KAB"

Imágen equipo.	Nombre y dimensiones (m).	Código.	Peso (kg)
	Plataforma de trabajo plegable KAB 190/ 350	29-418-00	554,5
	Plataforma de trabajo plegable KAB 190/ 225	29-418-10	429,0
	Soporte plegable KAB 190	79-419-10	111,5
	Adaptador de fijación KAB	29-419-25	13,0
	Separador KAB	29-419-30	7,6
	Acople de enganche KAB con pasador	29-419-55	5,1

MEVA: SISTEMA "KAB ACCESORIOS"

Imágen equipo.	Nombre y dimensiones (m).	Código.	Peso (kg)
	Anclaje perdido plataforma KAB - GFS	129-100-000	0,8
	Riel de alineación M, 180, galvanizada	29-400-92	24,8
	Anchor plate 15/ 17	29-412-35	0,9
	Cono trepante 15/ M24	29-412-70	1,02
	Tornillo de suspensión M24	29-412-80	0,75
	Disco de posicionamiento M24	29-412-85	0,33
	Funda de cono (rojo)	29-412-95	0,01

MEVA: SISTEMA "KAB ACCESORIOS"

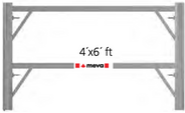

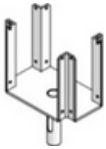




Imágen equipo.	Nombre y dimensiones (m).	Código.	Peso (kg)
	Poste de baranda 100 KAB	29-419-75	9,6
	Tornillo brida 18	29-401-10	1,1




SISTEMA ENCOFRADOS "MEVA32"




MEVA: SISTEMA "MEVA32"

Imágen equipo.	Nombre y dimensiones (m).	Código.	Peso (kg)
	Marco 4'	2-500-2993260	36,3
	Marco 5'	2-500-2993240	43,0
	Cabezal tenedor H20	29-206-40	3,0
	Base soporte	2-500-2993310	19,1
	Conector para marco	2-500-2993350	1,2
	Pasador ensamble marcos	2-500-2993355	2,2
	Refuerzo en cruz 6'x4'	2-500-2993480	10,5

MEVA: SISTEMA "MEVA 32"






Imágen equipo.	Nombre y dimensiones (m).	Código.	Peso (kg)
	MEVA 32 - HUSILLO CABEZAL	2-500-2993300	27,5






"MONOFIX"




MEVA: SISTEMA "MONOFIX"

Imágen equipo.	Nombre y dimensiones (m).	Código.	Peso (kg)
	Panel de Muro	MF	VER CATALOGO
	Panel de Losa	MF-SP	VER CATALOGO
	Union Muro Losa	MF-SC	VER CATALOGO
	Viga de Extremo	MF-EB	VER CATALOGO
	Viga Intermedia	MF-MB	VER CATALOGO



MEVA: SISTEMA "MONOFIX"

Imágen equipo.	Nombre y dimensiones (m).	Código.	Peso (kg)
	Cabezal de Puntal	MF-PH	VER CATALOGO
	Tapa Muro	MF-WEP	VER CATALOGO
	Esquinero Interno	MF-IC	VER CATALOGO
	Rocker	MF-IC	VER CATALOGO

MEVA: SISTEMA "MONOFIX"

Imágen equipo.	Nombre y dimensiones (m).	Código.	Peso (kg)
	Union Muro Viga	AMF-BSL	VER CATALOGO
	Pin y Cuña	AMF-600	VER CATALOGO
	Corbata y funda en PVC	AMF-600	VER CATALOGO
	Bracket AL	AMF-600-53	VER CATALOGO
	Bracket AL Tensor	AMF-600-55	VER CATALOGO

MEVA: SISTEMA "MONOFIX"

Imágen equipo.	Nombre y dimensiones (m).	Código.	Peso (kg)
	Tornillo, arandela y tuerca panel Kicker	AMF-BSL	VER CATALOGO
	Tornillo, arandela y tuerca panel Kicker	AMF-BSL	VER CATALOGO







"GEOTUB"



GEOPLAST: SISTEMA "GEOTUB"

Imágen equipo.	Nombre y dimensiones (m).	Código.	Peso (kg)
	Geotub ø 25	EGTTOND2560	2,95
	Geotub ø 30	EGTTOND3060	3,67
	Geotub ø 35	EGTTOND3560	4,09
	Geotub ø 40	EGTTOND4060	4,56
	Geotub ø 45	EGTTOND4560	4,93
	Geotub ø 50	EGTTOND5060	5,54
	Geotub ø 60	EGTTOND6060	6,44
	Geotub ø 70	EGTTOND7060	7,53

GEOPLAST: SISTEMA "GEOTUB"








Imágen equipo.	Nombre y dimensiones (m).	Código.	Peso (kg)
	Geotub Ø 80	EGTTOND8060	8,64
	Geotub Ø 90	EGTTOND9060	9,48
	Geotub Ø 100	EGTTOND0100	10,43
	HANDLE 2,64	EGAMARO0000	0,09



"ACCESORIOS GFS"



GFS: ACCESORIOS

Imágen equipo.	Nombre y dimensiones (m).	Código.	Peso (kg)
	Puntal GFS Reapuntalado 10 KN-32	129-04-0032	9,1
	Pallet acero 1,5 - 1,2 x 0,8 - 0,9	129-04-0052	15,0
	Box metal con malla GFS	129-04-0053	30,0
	Anclaje C-T GFS	129-100-001	1,32
	Waterstop GFS	129-100-002	0,55
	Riel tape muro 70 cm	129-100-003	4,2
	Riel GFS 100	129-100-100	13,8

GFS: ACCESORIOS

Imágen equipo.	Nombre y dimensiones (m).	Código.	Peso (kg)
	Soporte de viga GFS	129-100-004	6,0
	Varilla DW 15/ 100 - 150	129-100-120	1,4
	Anclaje de roca betomax macho	129-100-01-102	0,5
	Anclaje de roca betomax hembra	129-100-01-189	0,5
	Perno GFS M12 x 60	129-4905060	0,5
	Rueda 200, 10KN con base regulable	1.260.201	9,4
	Abrazadera de tape	129-402-90	3,0